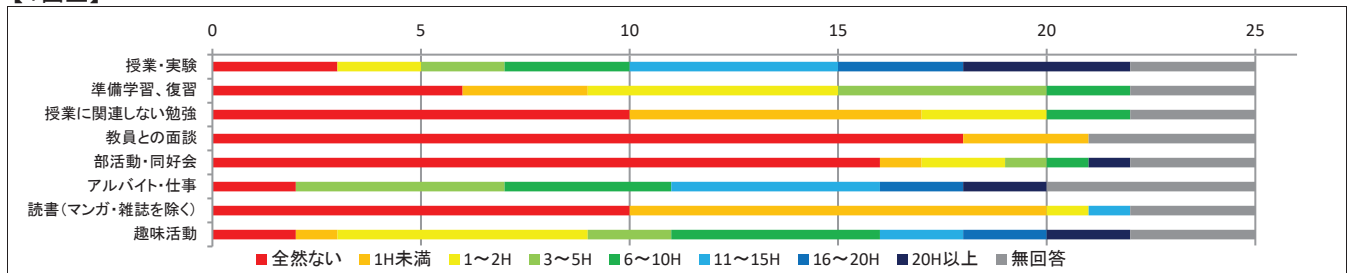


# 【設問趣旨】2022年度、1週間あたり各種活動に費やした時間

## 経営学部 商学科

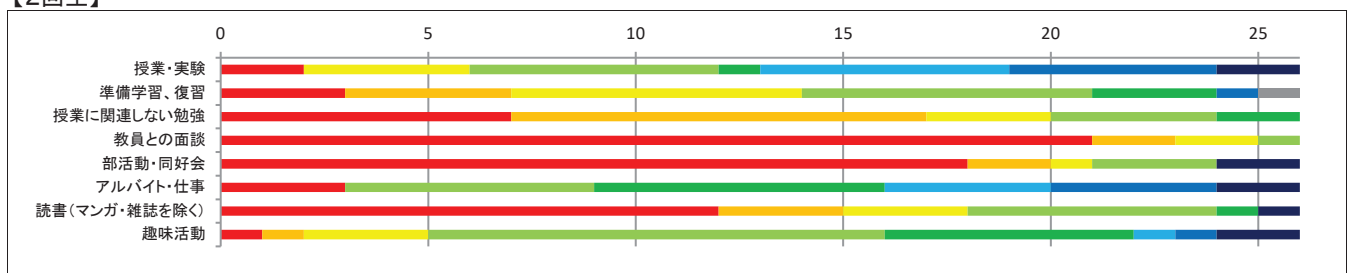
### ●単純集計

#### 【1回生】



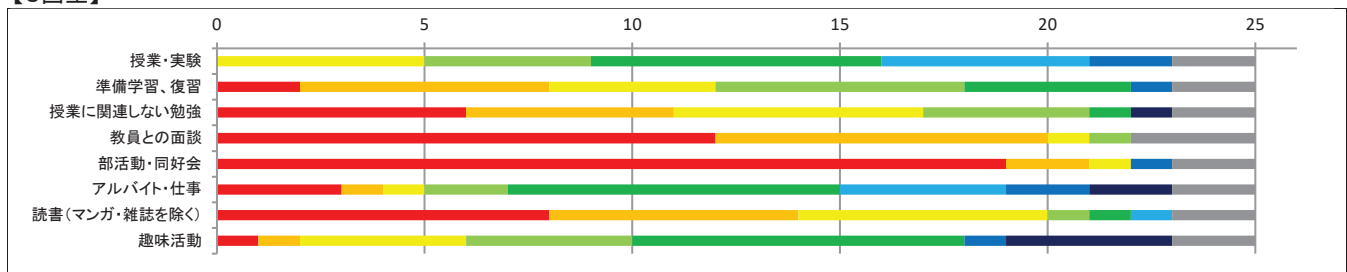
学科	学年	活動	全然大き	1H未満	1~2H	3~5H	6~10H	11~15H	16~20H	20H以上	無回答	計
商学科	1回生	授業・実験	3	0	2	2	3	5	3	4	3	25
商学科	1回生	準備学習、復習	6	3	6	5	2	0	0	0	3	25
商学科	1回生	授業に関連しない勉強	10	7	3	0	2	0	0	0	3	25
商学科	1回生	教員との面談	18	3	0	0	0	0	0	0	4	25
商学科	1回生	部活動・同好会	16	1	2	1	1	0	0	1	3	25
商学科	1回生	アルバイト・仕事	2	0	0	5	4	5	2	2	5	25
商学科	1回生	読書(マンガ・雑誌を除く)	10	10	1	0	0	1	0	0	3	25
商学科	1回生	趣味活動	2	1	6	2	5	2	2	2	3	25

#### 【2回生】



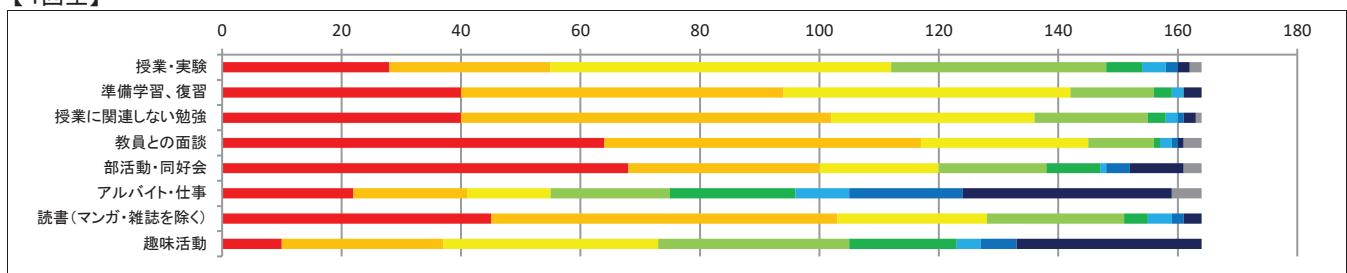
学科	学年	活動	全然大き	1H未満	1~2H	3~5H	6~10H	11~15H	16~20H	20H以上	無回答	計
商学科	2回生	授業・実験	2	0	4	6	1	6	5	2	0	26
商学科	2回生	準備学習、復習	3	4	7	7	3	0	1	0	1	26
商学科	2回生	授業に関連しない勉強	7	10	3	4	2	0	0	0	0	26
商学科	2回生	教員との面談	21	2	2	1	0	0	0	0	0	26
商学科	2回生	部活動・同好会	18	2	1	3	0	0	0	2	0	26
商学科	2回生	アルバイト・仕事	3	0	0	6	7	4	4	2	0	26
商学科	2回生	読書(マンガ・雑誌を除く)	12	3	3	6	1	0	0	1	0	26
商学科	2回生	趣味活動	1	1	3	11	6	1	1	2	0	26

#### 【3回生】



学科	学年	活動	全然大き	1H未満	1~2H	3~5H	6~10H	11~15H	16~20H	20H以上	無回答	計
商学科	3回生	授業・実験	0	0	5	4	7	5	2	0	2	25
商学科	3回生	準備学習、復習	2	6	4	6	4	0	1	0	2	25
商学科	3回生	授業に関連しない勉強	6	5	6	4	1	0	0	1	2	25
商学科	3回生	教員との面談	12	8	1	1	0	0	0	0	3	25
商学科	3回生	部活動・同好会	19	2	1	0	0	0	1	0	2	25
商学科	3回生	アルバイト・仕事	3	1	1	2	8	4	2	2	2	25
商学科	3回生	読書(マンガ・雑誌を除く)	8	6	6	1	1	1	0	0	2	25
商学科	3回生	趣味活動	1	1	4	4	8	0	1	4	2	25

#### 【4回生】

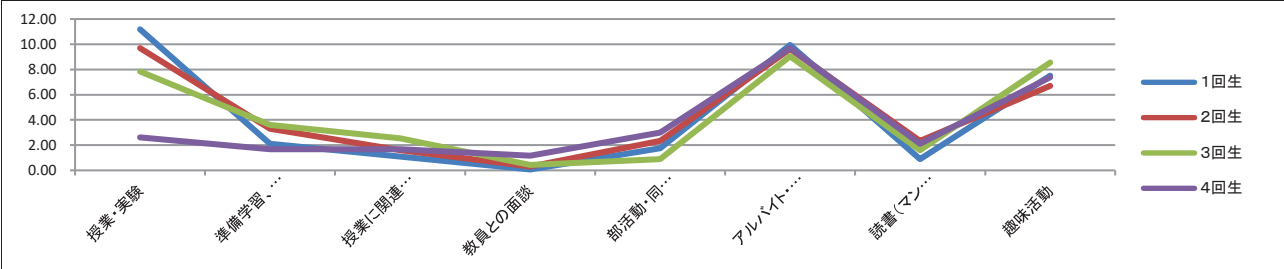


学科	学年	活動	全然大き	1H未満	1~2H	3~5H	6~10H	11~15H	16~20H	20H以上	無回答	計
商学科	4回生	授業・実験	28	27	57	36	6	4	2	2	2	164
商学科	4回生	準備学習、復習	40	54	48	14	3	2	0	3	0	164
商学科	4回生	授業に関連しない勉強	40	62	34	19	3	2	1	2	1	164
商学科	4回生	教員との面談	64	53	28	11	1	2	1	1	3	164
商学科	4回生	部活動・同好会	68	32	20	18	9	1	4	9	3	164
商学科	4回生	アルバイト・仕事	22	19	14	20	21	9	19	35	5	164
商学科	4回生	読書(マンガ・雑誌を除く)	45	58	25	23	4	4	2	3	0	164
商学科	4回生	趣味活動	10	27	36	32	18	4	6	31	0	164

● 1週間あたり各種活動に費やした時間の平均値(学年間の比較)

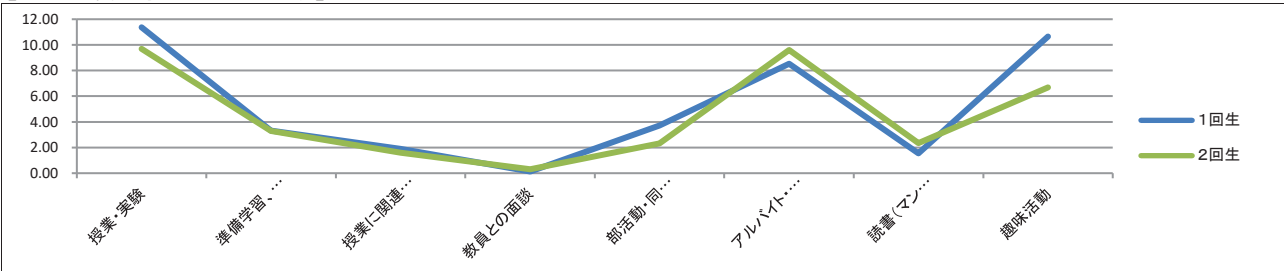
[1~2H]の回答者数×1.5=c [3~5H]の回答者数×4=d  
 [6~10H]の回答者数×8=e [11~15H]の回答者数×13=f  
 [16~20H]の回答者数×18=g [20H以上]の回答者数×23=h  
 1週間あたり各種活動に費やした時間の平均値=(a+b+c+d+e+f+g+h)÷  
 (回答者計-無回答者数)

【2022年度 回生別比較】



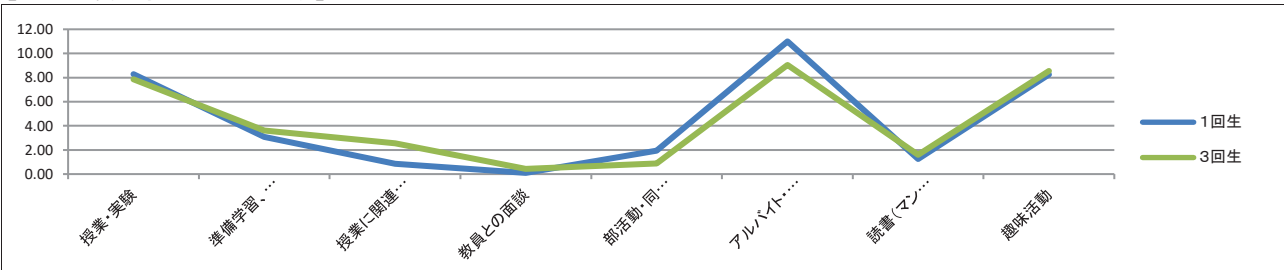
学科	活動	1回生	2回生	3回生	4回生
商学科	授業・実験	11.18	9.69	7.85	2.62
商学科	準備学習、復習	2.11	3.30	3.61	1.67
商学科	授業に関連しない勉強	1.09	1.60	2.54	1.67
商学科	教員との面談	0.07	0.31	0.43	1.16
商学科	部活動・同好会	1.75	2.33	0.89	2.99
商学科	アルバイト・仕事	9.95	9.62	9.04	9.70
商学科	読書(マンガ・雑誌を除く)	0.89	2.35	1.61	2.12
商学科	趣味活動	7.52	6.69	8.54	7.39

【2021年度入学生 回生別比較】



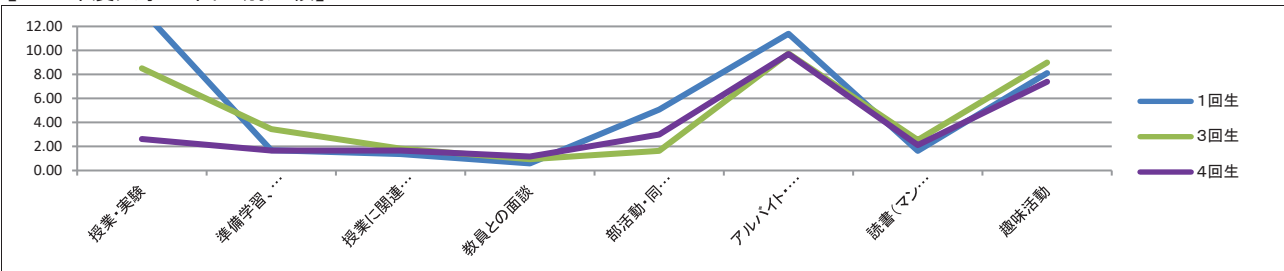
学科	活動	1回生	2回生
商学科	授業・実験	11.37	9.69
商学科	準備学習、復習	3.32	3.30
商学科	授業に関連しない勉強	1.90	1.60
商学科	教員との面談	0.13	0.31
商学科	部活動・同好会	3.72	2.33
商学科	アルバイト・仕事	8.53	9.62
商学科	読書(マンガ・雑誌を除く)	1.54	2.35
商学科	趣味活動	10.66	6.69

【2020年度入学生 回生別比較】



学科	活動	1回生	3回生
商学科	授業・実験	8.28	7.85
商学科	準備学習、復習	3.09	3.61
商学科	授業に関連しない勉強	0.87	2.54
商学科	教員との面談	0.10	0.43
商学科	部活動・同好会	1.94	0.89
商学科	アルバイト・仕事	11.00	9.04
商学科	読書(マンガ・雑誌を除く)	1.25	1.61
商学科	趣味活動	8.24	8.54

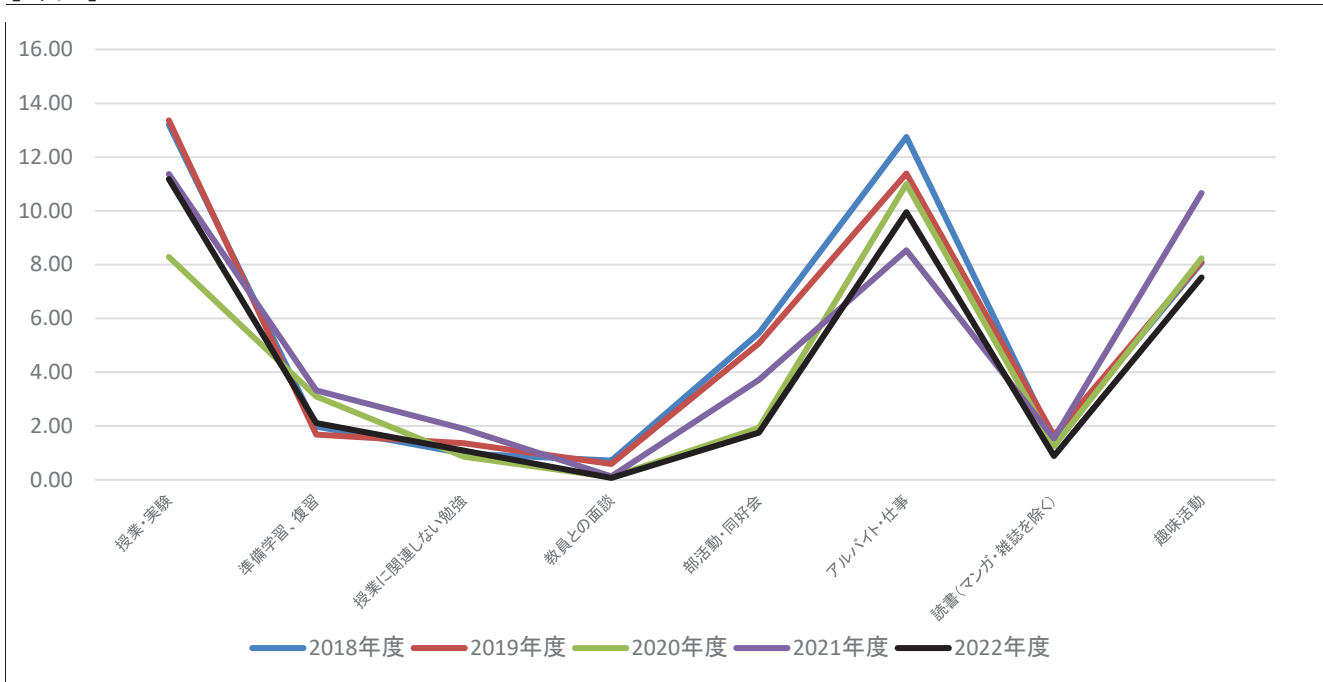
【2019年度入学生 回生別比較】



学科	活動	1回生	3回生	4回生
商学科	授業・実験	13.37	8.52	2.62
商学科	準備学習、復習	1.68	3.44	1.67
商学科	授業に関連しない勉強	1.36	1.82	1.67
商学科	教員との面談	0.59	0.94	1.16
商学科	部活動・同好会	5.07	1.63	2.99
商学科	アルバイト・仕事	11.38	9.74	9.70
商学科	読書(マンガ・雑誌を除く)	1.64	2.55	2.12
商学科	趣味活動	8.11	8.99	7.39

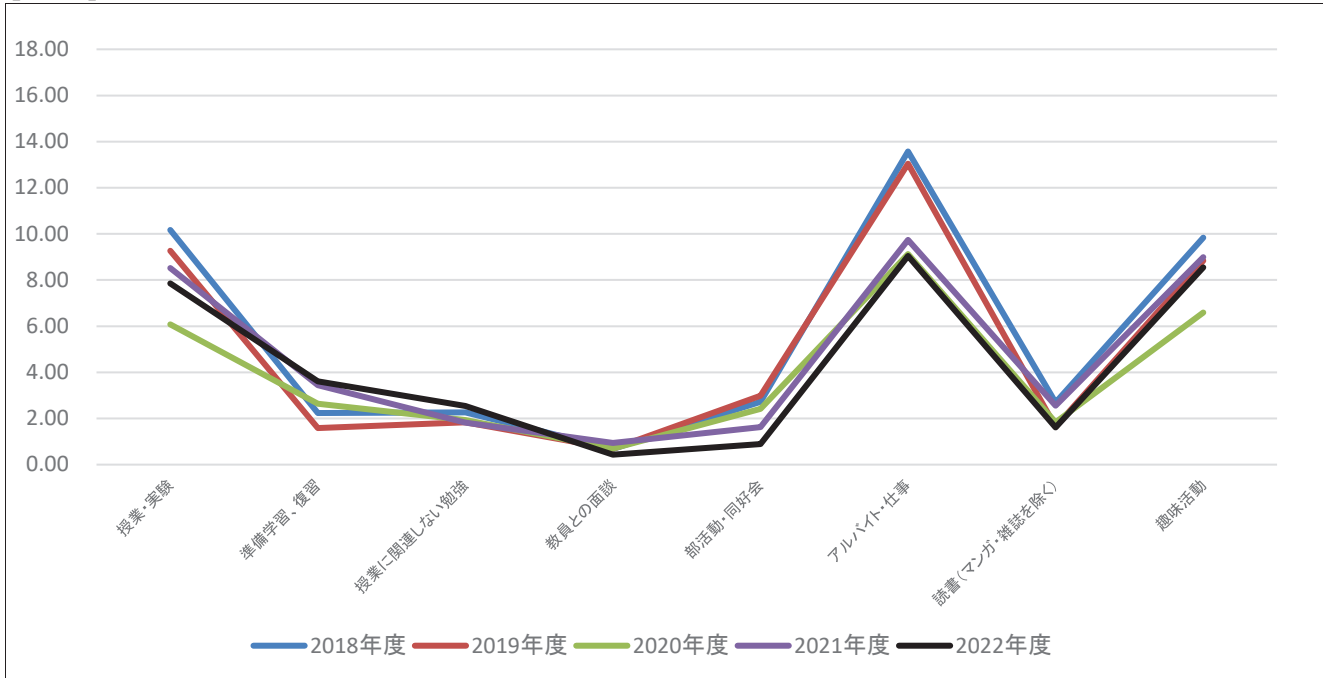
●1週間あたり各種活動に費やした時間の平均値の経年比較

【1回生】



学科	活動	2018年度	2019年度	2020年度	2021年度	2022年度
商学科	授業・実験	13.20	13.37	8.28	11.37	11.18
商学科	準備学習・復習	1.98	1.68	3.09	3.32	2.11
商学科	授業に関連しない勉強	0.98	1.36	0.87	1.90	1.09
商学科	教員との面談	0.72	0.59	0.10	0.13	0.07
商学科	部活動・同好会	5.46	5.07	1.94	3.72	1.75
商学科	アルバイト・仕事	12.75	11.38	11.00	8.53	9.95
商学科	読書(マンガ・雑誌を除く)	1.45	1.64	1.25	1.54	0.89
商学科	趣味活動	8.07	8.11	8.24	10.66	7.52

【3回生】



学科	活動	2018年度	2019年度	2020年度	2021年度	2022年度
商学科	授業・実験	10.17	9.26	6.07	8.52	7.85
商学科	準備学習・復習	2.23	1.58	2.64	3.44	3.61
商学科	授業に関連しない勉強	2.26	1.83	1.93	1.82	2.54
商学科	教員との面談	0.68	0.69	0.70	0.94	0.43
商学科	部活動・同好会	2.72	2.98	2.41	1.63	0.89
商学科	アルバイト・仕事	13.57	13.04	9.13	9.74	9.04
商学科	読書(マンガ・雑誌を除く)	2.69	1.64	1.84	2.55	1.61
商学科	趣味活動	9.84	8.83	6.59	8.99	8.54